

Paré:


Orientační schéma:





Razítko oprávněné osoby:

Podpis:

Datum:

Revize:	Datum:	Popis:	Kontroloval:
002	29.07.2023	Čistopis dokumentace PDPS po připomínkách	Zdeněk Pacholík
001	29.11.2022	Dokumentace PDPS po připomínkách	Zdeněk Pacholík

Stavebník / investor:	Správa železnic, státní organizace	 SPRÁVA ŽELEZNIC
Adresa:	Dlážděná 1003/7, 110 00 Praha 1	
Zástupce investora:	Stavební správa západ	
Adresa:	Ke Štvanici 656/3, 186 00 Praha 8	

Zhotovitel díla: Adresa: Kontakt:	Společnost „SP + SEU + Mott Nemaše_DÚR, DSP“, správce SUDOP PRAHA a.s. Olšanská 1a, 130 00 Praha 3 T: +420 267 094 111 E: praha@sudop.cz <div style="display: flex; justify-content: space-around; align-items: center;">   <div style="text-align: right;">  </div> </div>		
Zhotovitel části / objektu: Adresa: Kontakt:	SUDOP PRAHA a.s. Olšanská 1a, 130 00 Praha 3 T: +420 267 094 111 E: praha@sudop.cz <div style="display: flex; justify-content: space-around; align-items: center;">  </div>		
Hlavní projektant (HIP):	Ing. Miloš Krameš	Specialista:	Zdeněk Pacholik

Název stavby / akce:		MODERNIZACE TRATI NEMANICE I - ŠEVĚTÍN, ČÁST B										Označení (S-kód):		S631500294					
												Zakázka:		20-185.201					
Název části:		ŽELEZNIČNÍ ZABEZPEČOVACÍ ZAŘÍZENÍ										Označení části:		D.1.1.1					
Název objektu:		ŽST Ševětín, SZZ										Číslo objektu / komplexu:		PS-37-01-51					
Název přílohy:		Tabulky kabelů										Číslo přílohy:		2 . 183					
Název dílčí části přílohy:		-																	
Odpovědný projektant:		Zpracovatel přílohy:				Měřítko:				-				Stupeň dokumentace:		PDPS			
Zdeněk Pacholík		Ing. David Pučálka				Formáty:				xA4									
Kraj:		Katastrální území:				TUDU:				Smluvní datum zpracování:				11/2022					
Jihočeský		viz textová část				viz textová část													
S-kód:		Stupeň dokumentace:				Část:				Objekt:				Podobjekt:		Příloha:		Revize:	
S 6 3 1 5 0 0 2 9 4		- P D P S				- D 1 1 1 X				- P S 3 7 0 1 5 1				- X X		- 2 - 1 8 3		- 0 0 1	

DOKUMENT LZE UŽÍVAT POUZE VE SMYSLU PŘÍSLUŠNÉ SMLOUVY O DÍLO. ŽÁDNÁ JEHO ČÁST NEMŮŽE BÝT DLE ZÁKONA č.121/2000 Sb. KOPIJOVÁNA NEBO JINÝM ZPŮSOBEM ROZŠÍŘOVÁNA BEZ SOUHLASU SUDOP PRAHA a.s.

PS 37-01-51

Kab.	Délka	Kabel položen		Délka kabelu TCEKPFLEY (m) Dvouplášťový										Délka kabelu TCEKPFLEZE (m) S metalickým stíněním									
č.	m	od	do	2p	3p	4p	7p	12p	16p	24p	30p	48p	61p	2p	3p	4p	7p	12p	16p	24p	30p	48p	61p
Definitivní kabelizace																							
101	1570	SÚ	KS1																		1570		
102	1200	SÚ	KS6																	1200			
103	1060	SÚ	KS5																			1060	
104	185	SÚ	KS2																			185	
105	225	SÚ	KS9																	225			
106	275	KS2	KS4																		275		
107	155	KS9	Lc1				155																
108	50	KS2	Sc101				50																
109	140	KS9	Lc2				140																
110	30	KS2	Sc102				30																
111	75	KS9	Lc3				75																
112	30	KS4	Lc101				30																
113	90	KS9	Lc4				90																
114	15	KS4	Lc102				15																
115	60	KS5	Sc3				60																
116	380	KS4	Sc1zc				380																
117	105	KS5	Sc4				105																
118	360	KS4	Sc2zc				360																
119	65	KS5	Sc1				65																
120	35	KS6	L1zc				35																
121	80	KS5	Sc2				80																
122	20	KS6	L2zc				20																
123	475	KS5	Lc1zb				475																
124	460	KS6	1S				460																
125	495	KS5	Lc2zb				495																
126	445	KS6	2S				445																
201	1360	SÚ	KS3																			1360	
202	430	SÚ	KS4																			430	
203	1360	SÚ	KS3																			1360	
204	430	SÚ	KS4																			430	
205	1060	SÚ	KS5																			1060	
206	185	SÚ	KS2																		185		
207	1060	SÚ	KS5																		1060		
208	80	KS2	13e1				80																
208a	10	13e1	S-V13e1		10																		
209	225	SÚ	KS9															225					
210	140	KS2	13e2				140																
210a	10	13e2	S-V13e2		10																		
211	225	SÚ	KS9																	225			
212	60	KS2	14e1				60																
212a	10	14e1	S-V14e1-A		10																		
212b	10	S-V14e1-A	S-V14e1-B		10																		

PS 37-01-51

Kab.	Délka	Kabel položen		Délka kabelu TCEKPFLEY (m) Dvouplášťový										Délka kabelu TCEKPFLEZE (m) S metalickým stíněním									
č.	m	od	do	2p	3p	4p	7p	12p	16p	24p	30p	48p	61p	2p	3p	4p	7p	12p	16p	24p	30p	48p	61p
213	440	KS9	KS7															440					
214	135	KS2	14e2				135																
214a	10	14e2	S-V14e2		10																		
215	45	KS9	12				45																
216	385	KS4	104e1					385															
216a	10	104e1	S-V104e1-A		10																		
216b	10	S-V104e1-A	S-V104e1-B		10																		
217	90	KS9	11				90																
218	450	KS4	104e2					450															
218a	10	104e2	S-V104e2		10																		
219	150	KS9	EZ Vk2/10k					150															
220	235	KS4	103e1				235																
220a	10	103e1	S-V103e1-A		10																		
220b	10	S-V103e1-A	S-V103e1-B		10																		
221	95	EZ Vk2/10k	S-V10		95																		
222	290	KS4	103e2				290																
222a	10	103e2	S-V103e2		10																		
223	35	KS7	EZ Vk1/9k					35															
224	210	KS4	102e1				210																
224a	10	102e1	S-V102e1-A		10																		
224b	10	S-V102e1-A	S-V102e1-B		10																		
225	95	EZ Vk1/9k	S-V9		95																		
226	135	KS4	102e2				135																
226a	10	102e2	S-V102e2		10																		
227	30	KS5	7					30															
228	90	KS4	101e1				90																
228a	10	101e1	S-V101e1-A		10																		
228b	10	S-V101e1-A	S-V101e1-B		10																		
229	65	KS5	8					65															
230	160	KS4	101e2				160																
230a	10	101e2	S-V101e2		10																		
231	165	KS5	5e1					165															
231a	10	5e1	S-V5e1		10																		
233	160	KS5	5e2					160															
233a	10	5e2	S-V5e2		10																		
235	210	KS5	6e1					210															
235a	10	6e1	S-V6e1		10																		
237	190	KS5	6e2					190															
237a	10	6e2	S-V6e2		10																		
239	180	KS3	4e1					180															
239a	10	4e1	S-V4e1-A		10																		
239b	10	S-V4e1-A	S-V4e1-B		10																		
241	50	KS3	4e2					50															
241a	10	4e2	S-V4e2		10																		
243	50	KS3	3e1					50															

PS 37-01-51

Kab.	Délka	Kabel položen		Délka kabelu TCEKPFLEY (m) Dvouplášťový										Délka kabelu TCEKPFLEZE (m) S metalickým stíněním									
č.	m	od	do	2p	3p	4p	7p	12p	16p	24p	30p	48p	61p	2p	3p	4p	7p	12p	16p	24p	30p	48p	61p
243a	10	3e1	S-V3e1-A		10																		
243b	10	S-V3e1-A	S-V3e1-B		10																		
245	135	KS3	3e2					135															
245a	10	3e2	S-V3e2		10																		
247	180	KS3	1e1					180															
247a	10	1e1	S-V1e1-A		10																		
247b	10	S-V1e1-A	S-V1e1-B		10																		
249	140	KS3	1e2					140															
249a	10	1e2	S-V1e2		10																		
251	50	KS3	2e1					50															
251a	10	2e1	S-V2e1-A		10																		
251b	10	S-V2e1-A	S-V2e1-B		10																		
253	135	KS3	2e2					135															
253a	10	2e2	S-V2e2		10																		
401	1570	SÚ	KS1																			1570	
402	185	SÚ	KS2														185						
403	1060	SÚ	KS5																			1060	
406	770	KS4	KS6														770						
404	430	SÚ	KS4																			430	
405	310	KS5	KS3															310					
407	225	SÚ	KS9																		225		
409	440	KS9	KS7														440						
411	140	KS9	SPB30				140																
413	20	SPB30	SPB29		20																		
415	45	KS9	SPB28		45																		
416	15	KS4	SPB36				15																
417	90	KS9	SPB27		90																		
418	20	SPB36	SPB35		20																		
419	55	KS9	SPB25		55																		
420	160	KS4	SPB37				160																
421	90	KS9	SPB26		90																		
422	210	SPB37	SPB40		210																		
423	150	KS9	SPB24		150																		
424	220	KS4	SPB39				220																
425	35	KS7	SPB23		35																		
426	20	SPB39	SPB38		20																		
427	20	KS7	SPB21				35																
428	360	KS4	SPB42				360																
429	20	SPB21	SPB22		20																		
430	20	SPB42	SPB41		20																		
431	30	KS5	SPB17				30																
432	20	KS6	SPB44				20																
433	60	SPB17	SPB11		60																		
434	20	SPB44	SPB43		20																		

PS 37-01-51

Kab.	Délka	Kabel položen		Délka kabelu TCEKPFLEY (m) Dvouplášťový										Délka kabelu TCEKPFLEZE (m) S metalickým stíněním									
č.	m	od	do	2p	3p	4p	7p	12p	16p	24p	30p	48p	61p	2p	3p	4p	7p	12p	16p	24p	30p	48p	61p
435	65	KS5	SPB18				65																
436	445	KS6	SPB46				445																
437	60	SPB18	SPB20		60																		
438	20	SPB46	SPB45		20																		
439	65	KS5	SPB15				65																
441	20	SPB15	SPB16		20																		
443	175	KS5	SPB13				175																
445	100	SPB13	SPB11		100																		
447	135	KS5	SPB14				135																
449	115	SPB14	SPB12		115																		
451	260	KS5	SPB10		260																		

PS 37-01-51

Kab.	Délka	Kabel položen		Délka kabelu TCEKPFLEY (m) Dvouplášťový										Délka kabelu TCEKPFLEZE (m) S metalickým stíněním									
č.	m	od	do	2p	3p	4p	7p	12p	16p	24p	30p	48p	61p	2p	3p	4p	7p	12p	16p	24p	30p	48p	61p
453	30	KS3	SPB8				30																
455	20	SPB8	SPB9		20																		
457	130	KS3	SPB7		130																		
459	180	KS3	SPB5				180																
461	20	SPB5	SPB6		20																		
8000	1665	SÚ	Spojka km 23,540																	1665			
8005	1570	SÚ	KS1																	1570			
Definitivní kabelizace - nehořlavé kabely																							
127	540	KS1	1L														540						
129	560	KS1	2L														560						
131	465	KS1	S1zb				465																
133	485	KS1	S2zb				485																
463	465	KS1	SPB3				465																
465	25	SPB3	SPB4		25																		
467	540	KS1	SPB1														540						
469	25	SPB1	SPB2		25																		
471	230	KS1	CHPB8				230																
473	25	CHPB8	CHPB7		25																		
475	280	KS1	CHPB5				280																
477	25	CHPB5	CHPB6		25																		
CELKEM				0	2220	0	9235	2760	0	0	0	0	0	0	0	0	1640	1835	535	4885	3315	8945	0